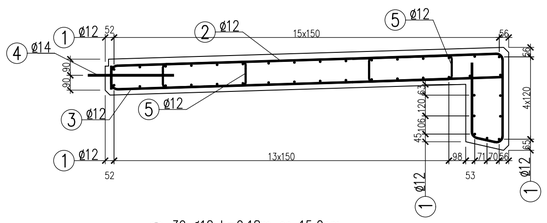

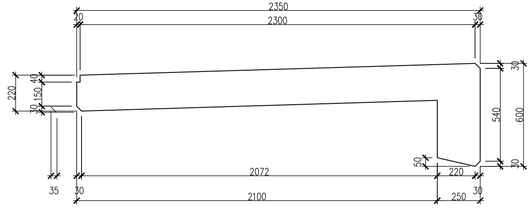

4 18 ø14 L=0,50m co 50cm

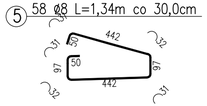

1 39 ø12 L=9,18m co 15,0cm

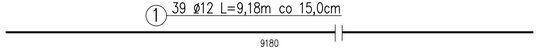

2 61 ø12 L=3,49m co 15,0cm

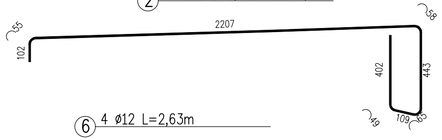

3 61 ø12 L=2,40m co 15,0cm

6 4 ø12 L=2,63m

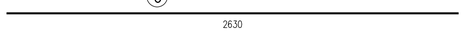

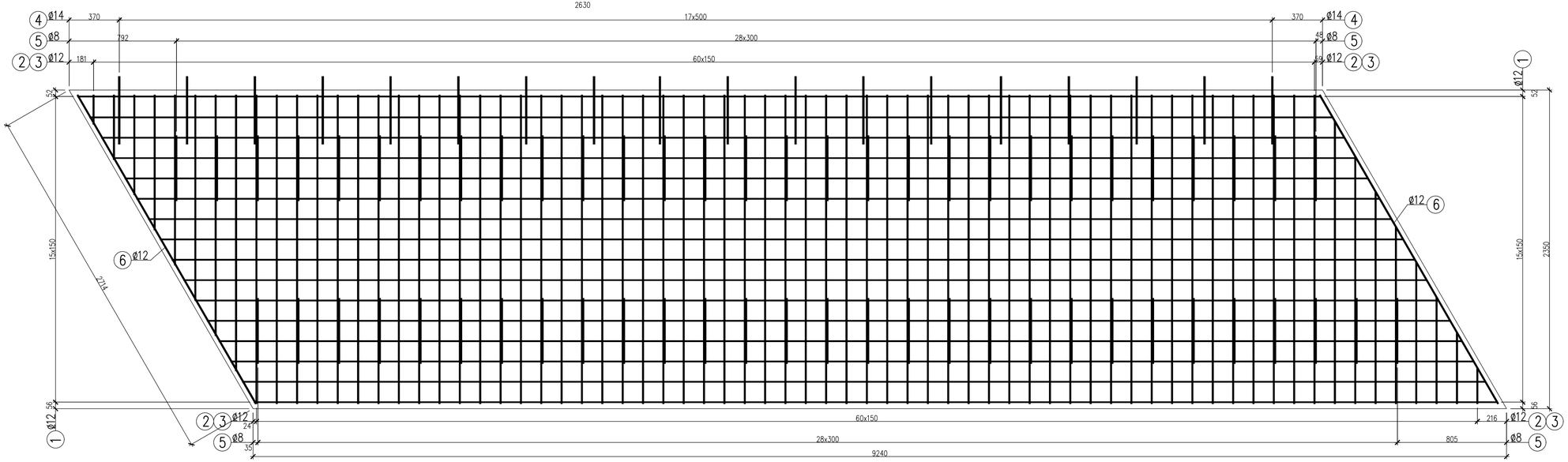

WYKAZ STALI

Nr pręta	ϕ pręta	Długość pręta [m]	Ilość prętów [szt]	Długość całkowita [m] BSt 500S ϕ 8	ϕ 12	ϕ 14
1	12	9,18	39		358,02	
2	12	3,49	61		212,89	
3	12	2,40	61		146,4	
4	14	0,50	18			9
5	8	1,34	58	77,72		
6	12	2,63	4		10,52	
Długość całkowita				**77,72**	**727,83**	**9**
Masa 1mb				**0,395**	**0,888**	**1,21**
Masa wg ϕ				**31**	**646**	**11**
Masa ogółem				**688**		
Masa ogółem w 2 kapach				**1376**		

UWAGI

1. WYMIARY MIERZONE W OSI PRĘTÓW
2. PROMIENIE ODGIĘĆ MIERZONE WEWNĄTRZ GIĘTEGO PRĘTA.
3. OTULINA 3,0cm
4. SPOSÓB KOTWIENIA BARIER I BALUSTRAD PRZYJĄĆ ZGODNIE Z WYTYCZNYMI PRODUCENTA
5. PRĘTY NR1 I NR2 I NR3 DOCIĄĆ I ZESPAWAĆ Z PRĘTEM NR 6

STAL BSt500S
BETON KLASY C25/30 W8 F150
V=6,50x2=13,0 m³

SBKiM Wojciech Grzybowski
ul. Kołodziejska 25c, 15-259 Białystok
tel. 500999001, e-mail: sbkim@o2.pl
NIP 9421703106, REGON 366771099

Stadium: P.T.	Nazwa rysunku: Zbrojenie kapy chodnika z prawej strony	Rysunek nr: 18
Skala: 1:20	Obiekt: Rozbudowa ulicy Branickiego w Choroszczy oraz budowa mostu na rzece Horodnianka wraz z niezbędną infrastuktura techniczną.	Data: 10.06.2026

BRANŻA MOSTOWA

Projektant:		Sprawdzający:	
Imię i nazwisko nr upr.:	Podpis:	Imię i nazwisko nr upr.:	Podpis:
mgr inż. Marek Krysiewicz PDL/0032/POOM/06		mgr inż. Cezary Gryko PDL/0142/POOM/09	